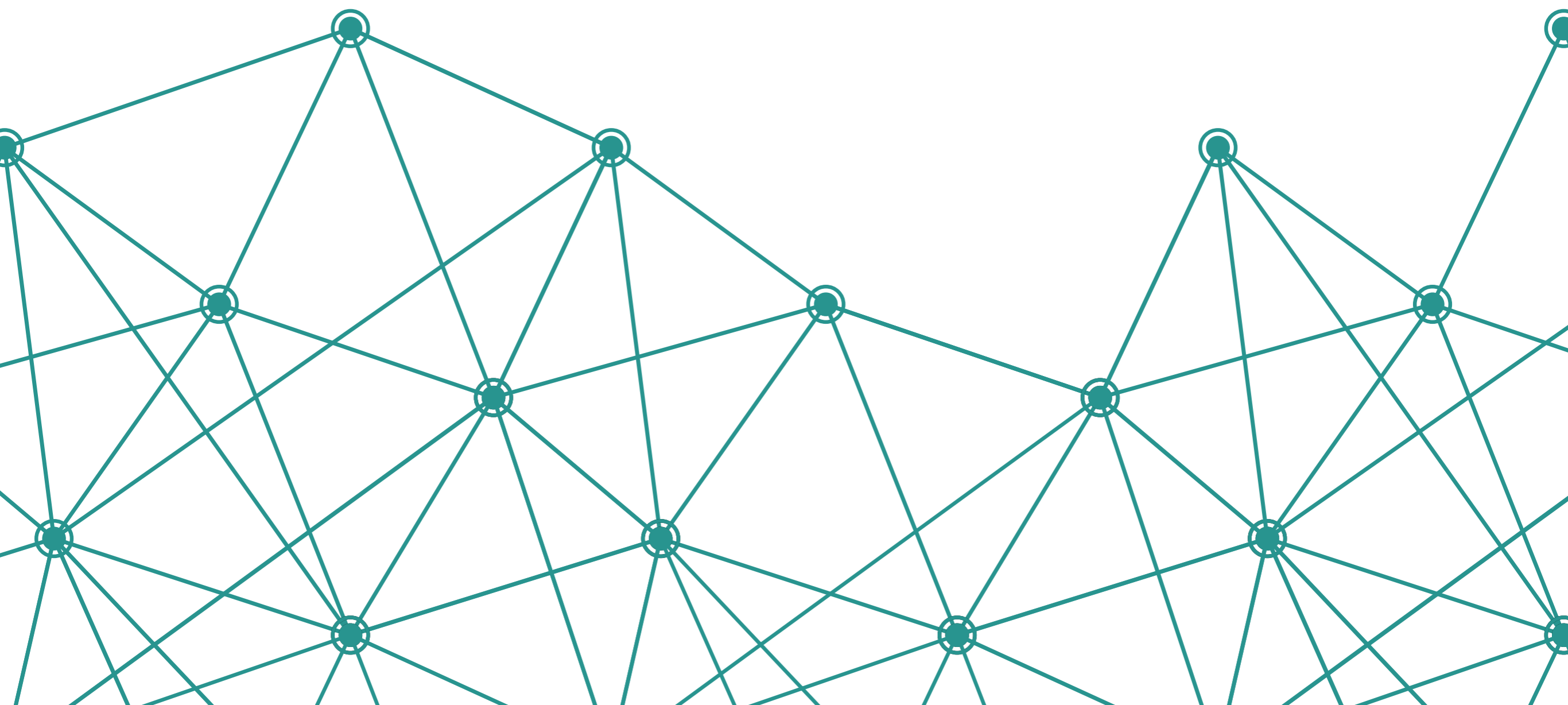


Guia do Moodle



Apresentação



Entre as diversas tecnologias usadas no Ensino a Distância (EaD), encontram-se os Ambientes Virtuais de Ensino e Aprendizagem (AVEAs), que têm o objetivo de permitir que os conhecimentos sejam disponibilizados aos usuários de forma atrativa, motivadora e interessante, utilizando recursos multimídia da internet.

O Curso de Especialização em Linhas de Cuidado em Enfermagem opções: Atenção Psicossocial, Urgência e Emergência, Doenças Crônicas não Transmissíveis e Saúde Materna, Neonatal e do Lactente – Especialização a distância utiliza a plataforma educacional Moodle® em um ambiente de código livre, aberto e gratuito. O Moodle® é um software utilizado para produzir e gerenciar atividades educacionais baseadas na internet, constituindo-se em um Ambiente Virtual de Ensino e Aprendizagem.

Assim, todo o conteúdo do nosso Curso está disponibilizado em um AVEA sofisticado, no entanto, de uso bastante simples para permitir que você navegue com facilidade por todas as ferramentas pedagógicas que preparamos.

A seguir, vamos descrever e ilustrar quais ferramentas são essas e como utilizá-las. Vamos dividi-las em dois grupos:

1. Ferramentas que ajudarão você a navegar pelo AVEA.
2. Ferramentas diretamente relacionadas a apresentação do conteúdo do Curso.

Portal do Curso

Essa é a página do portal do seu Curso: Curso de Especialização em Linhas de Cuidado em Enfermagem. A seguir você pode ver todos os detalhes e ainda acessar o ambiente de estudo, confira!

The screenshot displays the Moodle course portal for 'Curso de Especialização Em Linhas de Cuidado Em Enfermagem (21000070)'. The header includes the logos for 'Ministério da Educação', 'EaD-UFSC | UNA-SUS', and 'UNIVERSIDADE FEDERAL DE SANTA CATARINA'. The main content area shows the course title and a search bar. Below this, there are sections for 'Navegação' and 'Configurações'. The 'Configurações' section includes options for 'Designar funções' and 'Verificar permissões'. The 'Categorias de Cursos' section lists the course title. The 'Categorias subordinadas' section lists the following categories: 'Eixo Integrador', 'Eixo Temático Enfermagem na Atenção Psicossocial', 'Eixo Temático Urgência e Emergência', 'Eixo Temático Enfermagem nas Doenças Crônicas não Transmissíveis', 'Eixo Temático Enfermagem em Saúde Materna, Neonatal e do Lactente', and 'Eixo Operativo'.

Portal do Curso

Observe que nesta primeira página, você visualizará a área do Curso que você selecionou com os itens: Eixo Integrador com as respectivas disciplinas, Eixos Temáticos específicos de acordo com as respectivas áreas (Atenção Psicossocial, Urgência e Emergência, Doenças Crônicas não Transmissíveis, Saúde Materna, Neonatal e do Lactente) e Eixo Operativo (também conforme a área que você escolheu). Ou seja, tanto no Eixo Temático quanto Operativo você verá apenas as disciplinas que pertencem a área do Curso que você selecionou. Certo!!!

Página de acesso aos módulos

Pronto! Agora você já está dentro do AVEA do Curso de Especialização em Linhas de Cuidado-Especialização à distância. Nesta tela abaixo (Página de Acesso aos Módulos), aparecerão os Módulos (disciplinas) do Eixo Integrador para você clicar e acessar individualmente cada um deles, os quais serão disponibilizados por etapas no decorrer do curso.

Categorias de Cursos:

Curso de Especialização Em Linhas de Cuidado Em Enfermagem (21000070) / Eixo Integrador

**LCE110001-21000070ES (20122) -
Introdução ao Curso**

Organização e dinâmica do Curso. Ambiente Virtual de Ensino e Aprendizagem.

**LCE110002-21000070ES (20122) -
Política de Redes de Atenção à
Saúde**

Redes de Atenção à Saúde no contexto do Sistema Único de Saúde. Educação Permanente em Saúde. Humanização nas políticas de saúde.

**LCE110003-21000070ES (20122) -
Processo Educativo em Saúde**

Concepções teóricas e metodológicas em educação, trabalho e enfermagem. Práticas educativas em saúde e enfermagem.

**LCE110025-21000070ES (20122) -
Metodologia do Trabalho
Científico**

Metodologia do trabalho científico e a construção do trabalho de conclusão do curso.

Página interna no curso

Esta é a página em que você realizará seus estudos. Ela é composta de uma coluna à esquerda onde estão disponibilizadas ferramentas de informações e interações dentro do Curso. A parte central da tela chamamos de “miolo”, que é o espaço onde fica a apresentação do módulo, do conteúdo propriamente dito, das avaliações e ainda outras ferramentas de interação. Veja as indicações na tela abaixo:

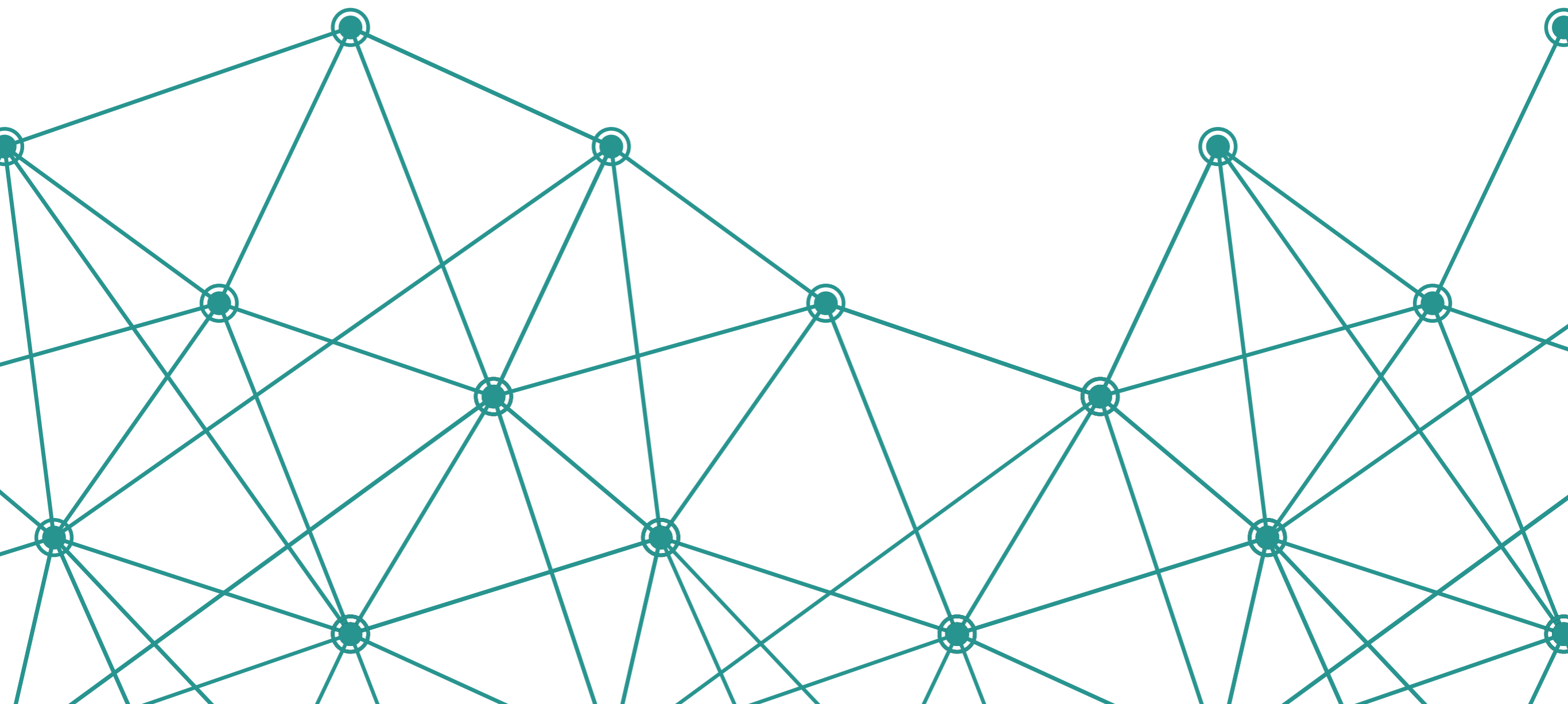
The screenshot shows the Moodle course interface for 'LCE110001-21000070ES (20122) - Introdução ao Curso'. The page is divided into three main sections: a left sidebar, a central content area, and a right sidebar.

Left Sidebar (Navigation and Tools):

- Calendário** (Calendar)
- Participantes** (Participants)
- Usuários Online** (Online Users): (últimos 5 minutos) Nenhum
- Navegação** (Navigation):
 - Minha página inicial
 - Página inicial do site
 - Páginas do site
 - Meu perfil
 - ↳ Cursos
 - ↳ ...ação Em Linhas de Cuidado Em Enfermagem (21000070)
 - ↳ Eixo Integrador
 - ↳ **LCE110001-21000070ES (20122)**
 - Participantes
 - ↳ Relatórios

Página Interna do Curso

Ferramentas



Coluna Esquerda - Ferramentas de informações e interações

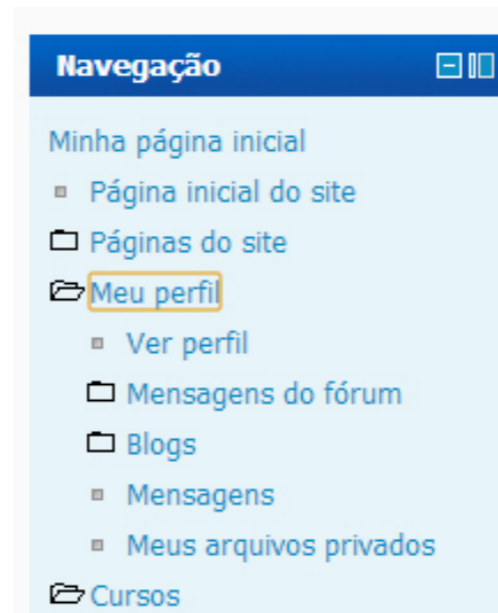
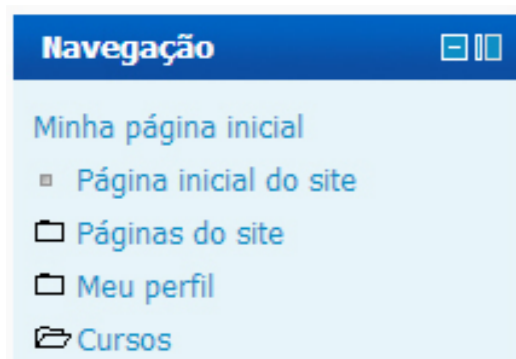
Veja aqui a apresentação e a forma de utilização de cada uma das ferramentas desta coluna:

Mensagens

Você pode se comunicar dentro do AVEA com seus colegas de turma e com seu tutor enviando mensagens a eles. Aqui você também pode cadastrar contatos e saber quando eles estão on-line.

Para usar esta ferramenta é necessário:

1. Clicar em “Meu Perfil” no bloco “Navegação”.
2. No item “Meu Perfil”, clicar em “Mensagens”



3. Seus contatos irão aparecer em uma lista. Caso ainda não tenha contatos, clique em “Buscar”, digite o nome da pessoa que você procura.



4. O resultado da sua busca aparecerá em uma lista. Clique em cima do nome da pessoa que você deseja enviar a mensagem.

maria [Avançado](#)

407 usuários encontrados

	Almaria Mariz Batista			
	Maria Luiza Cruz			
	Maria Nilce de Sousa Ribeiro			
	Maria Cristina Marino Calvo			
	Mariana Cesa			
	Maria Lara			
	Rosa Maria Martinez Castor de Cerqueira			
	Izabel Maria Tomaz			
	Maria do Carmo Lessa Guimaraes			
	Maria de Fatima Fonseca Mota			

3. Escreva a mensagem e em seguida clique “Enviar mensagem”. Pronto! Sua mensagem foi enviada.

 **Giovana Schuelter**

↔

 **Marialice de Moraes**
[Acrescentar Contato](#) | [Bloquear contato](#)

[Todas as mensagens](#) | [Mensagens recentes](#)

(Não foram encontradas mensagens)

Mensagem

Participantes



Acessando essa ferramenta, você verá a relação de todos os seus colegas de turma e do seu tutor. Além disso, é possível enviar mensagens aos participantes.

Esta é a página que se abre após você clicar no link “Participantes”, na página principal da disciplina.

Nesta página aparecerá a listagem de todos os inscritos na disciplina, contendo nome/sobrenome, cidade/município, país e último acesso do participante no AVEA. Caso queira visualizar o perfil de algum inscrito, clique no nome desejado.

Papel: Todos os participantes

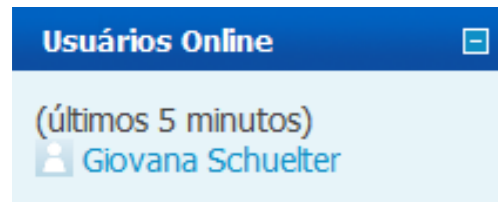
Todos os participantes:39

Nome : **Todos**ABCDEFGHIJKLMNOPQRSTUVWXYZ
Sobrenome : **Todos**ABCDEFGHIJKLMNOPQRSTUVWXYZ

Página: 1 2 (Próximo)

Foto do usuário	Nome / Sobrenome	Cidade/Município	País	Último acesso ↑	Selecionar
	Heloisa Helena Zimmer Ribas Dias			17 horas 14 minutos	<input type="checkbox"/>
	Joice Cristina Guesser			15 dias 3 horas	<input type="checkbox"/>
	Mariely Carmelina Bernardi	Florianópolis	Brasil	19 dias 20 horas	<input type="checkbox"/>
	Julia Estela Willrich Boell	Florianópolis	Brasil	20 dias 4 horas	<input type="checkbox"/>
	Daniela Couto Carvalho Barra	Florianópolis	Brasil	23 dias 21 horas	<input type="checkbox"/>
	José Luís Guedes dos Santos	Florianópolis	Brasil	25 dias 21 horas	<input type="checkbox"/>
	Fabiola Santos Ardigo			27 dias 14 horas	<input type="checkbox"/>
	Ana Maria Fernandes Borges	Florianópolis	Brasil	28 dias 4 horas	<input type="checkbox"/>

Usuários *on-line*



Permite a visualização, em tempo real, de quais colegas acessaram o AVEA nos últimos 5 minutos ou estão on-line.

Administração



Em Administração, você acompanha seu desempenho no módulo através do link “Notas” e também atualiza seus dados pessoais no link “Perfil”. Ao iniciar o Curso, você deve atualizar o seu Perfil, contando quem você é, inserindo sua foto, enfim, apresentando-se aos colegas.

Miolo - Disponibilização do conteúdo, atividades, ferramentas de interação e links extras.

Veja aqui a apresentação e funcionamento dos conteúdos do curso, além do detalhamento de usos das outras opções já citadas.

Seu progresso 

Boas Vindas ao Curso

Caro Especializando

Bem-vindos ao Curso de Especialização em Linhas de Cuidado em Enfermagem opção em: Saúde Materna, Neonatal e do Lactente; ou Atenção Psicossocial; ou Urgência e Emergência; ou Doenças Crônicas Não Transmissíveis - Modalidade a Distância.

-  Bate Papo
-  Fórum de notícias
-  Avaliação de Expectativas

Informações Iniciais

Este local está destinado à disponibilização dos guias e tutoriais do Curso, entre eles: o **Guia de Apresentação dos Conteúdos** e o **Guia do Ambiente Virtual de Aprendizagem - Moodle**.

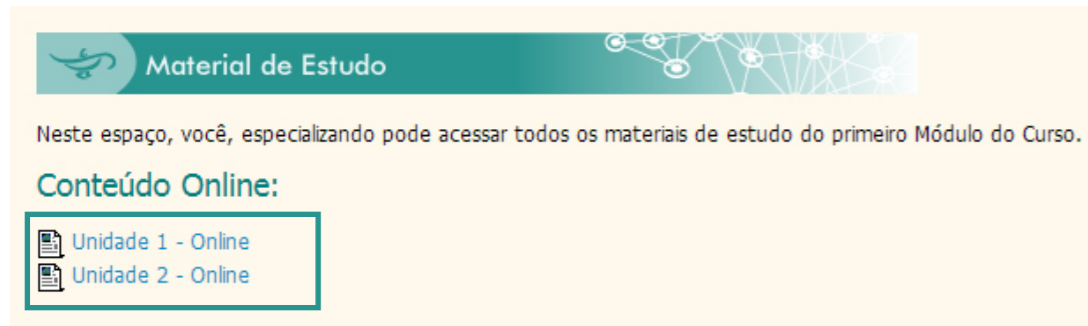
-  Guia de Apresentação do Material de Estudo
-  Guia do Moodle

IMPORTANTE - Plugins para visualização dos Materiais. A seguir, disponibilizamos alguns plugins para facilitar a visualização dos materiais do Curso. Qualquer dúvida ou dificuldade entre em contato com o seu tutor:

Para visualizar conteúdo Online: O mais indicado para o conteúdo é o **Google Chrome** - <https://www.google.com/intl/pt-BR/chrome/browser/?hl=pt-br>

Conteúdo on-line

Esse é o espaço onde você acessará o conteúdo propriamente dito do Curso. Todas as Unidades de todos os Módulos do Curso apresentarão esse link, cujo acesso é obrigatório. São utilizadas ferramentas bastante dinâmicas e atraentes para apresentar o conteúdo a você, com animações em Flash, links, simulações em vídeo e outros.



Material de Estudo

Neste espaço, você, especializando pode acessar todos os materiais de estudo do primeiro Módulo do Curso.

Conteúdo Online:

- Unidade 1 - Online
- Unidade 2 - Online

Clicando neste link você abrirá a tela com o conteúdo on-line, que é o foco principal deste curso.



Curso de Especialização em
Linhas de Cuidado em Enfermagem
Saúde Materna, Neonatal e do Lactente

Módulo 1: Introdução ao Curso
Unidade 1: Contando um pouco da história

Tópico 1

Parcerias do projeto

O projeto do **Curso de Especialização em Linhas de Cuidado em Enfermagem** não foi construído apenas pela UFSC, nossa caminhada aconteceu em parceria com a Coordenação de Ações Técnicas em Educação na Saúde do Ministério da Saúde, com a Escola de Enfermagem de Ribeirão Preto/SP (EERP) e com as 36 Escolas Técnicas do SUS, como contaremos no link a seguir:

<http://www.retsus.fiocruz.br/upload/mapa/index.swf>

Este projeto originou-se de um convite do Ministério da Saúde à enfermagem da UFSC, tendo em vista as experiências exitosas da UnASUS/UFSC com a Especialização em Saúde da Família e da Gestão da Assistência Farmacêutica.


1.1
1.2
1.3

Tela do do Conteúdo On-line

Conteúdo em PDF e Ebook


De maneira complementar, você poderá ler o conteúdo do Curso em formato PDF. Ele está diagramado de modo a facilitar seu manuseio e tornar a sua leitura bastante agradável. Cada Unidade terá seu conteúdo em PDF. Além disso, haverá um arquivo único com todo o conteúdo do Módulo para você imprimir, caso deseje.

Conteúdo PDF e E-Book:

 PDF - Módulo 1

Sugestões de leituras adicionais

Em cada Unidade são apresentados textos e links adicionais caso você deseje ler mais sobre os assuntos estudados. Essas leituras são opcionais.

 Sugestões de leituras adicionais

Tempo de Estudos dos Módulos

Você terá prazo específico para desenvolver as atividades em cada Módulo (disciplina), conforme cronograma previamente informado. Procure seguir este cronograma de forma ativa, pois você avançará nos módulos somente quando finalizar as atividades do Módulo anterior (disciplina).

Fóruns

No AVEA, você vai encontrar diferentes tipos de fóruns tais como:



Fórum de notícias

Fórum de Notícias

Notícias importantes do curso serão postadas nesse espaço. Acesse com frequência para se manter atualizado.



Fórum de atividades

Fórum de Atividades

Este Fórum tem como objetivo ser um espaço colaborativo e compartilhado de reflexões de aprendizagem a partir das perguntas norteadoras dos Tutores relacionadas com os conteúdos estudados. Neste Fórum de atividades, você observará os questionamentos do seu tutor. Responda as solicitações neste espaço conforme as orientações a seguir. Lembre-se que esta é uma atividade de avaliação de sua aprendizagem

Esta é a página que se abre após você clicar no link “Fórum”, na página principal da disciplina. Seja qual for o fórum, a tela que se abrirá será sempre semelhante a esta.

[Atualizar Fórum](#)

Neste fórum cada um escolhe se fazer ou não a assinatura
[Obrigiar todos a serem assinantes](#)
[Mostrar assinantes](#)
[Receber as mensagens via email](#)



A coleta de dados em saúde e a sua sistematização conformam-se num processo que requer compromisso, empenho e conhecimento por parte dos profissionais envolvidos. Muitas fichas e formulários eletrônicos são preenchidos com dados de usuários do serviço de saúde, não é mesmo?

Na Estratégia Saúde da Família um Sistema de Informação muito próximo da equipe é o SIAB (Sistema de Informação de Atenção Básica). É a própria Equipe de Saúde da Família que o constrói. Porém, em muitos casos todos aqueles papéis ou formulários eletrônicos acabam não produzindo uma informação útil e são vistos apenas como números exigidos pela burocracia.

Como é na sua Unidade de Saúde, como o SIAB é utilizado? O que você e sua equipe pensam dele? É uma ferramenta útil para se pensar as ações de saúde? Quais indicadores de saúde você e sua equipe constroem com ele? Quais as dificuldades e facilidades de seu manuseio?

[Acrescentar um novo tópico de discussão](#)

Para criar um novo tópico de discussão, você deve clicar aqui.

Tópico	Autor	Comentários	Última mensagem
O SIAB e sua importância	 Alexandra Crispim da Silva Boing	29	Eduardo Nunes da Silva Dom, 14 Feb 2010, 07:36
Qualidade da informação	 Douglas Francisco Kovaleski	1	Alexandra Crispim da Silva Boing Sáb, 13 Feb 2010, 15:01

Para opinar em um tópico de algum colega, você deve clicar sobre o nome do tópico.

Esta é a tela de edição do seu texto

The image shows a web-based text editor for a forum. At the top, there is a label "Assunto*" followed by an empty text input field. Below it is "Mensagem*" with a help icon. A rich text editor toolbar is visible, featuring options for font (Trebuchet), size (1 (8 pt)), language (Língua), and various text formatting tools like bold, italic, underline, strikethrough, bulleted list, numbered list, indent, outdent, link, unlink, image, table, link, unlink, and source code. Below the toolbar is a large empty text area for writing. At the bottom left, there is a "Caminho:" label with a keyboard icon. Below that are options for "Formato" (set to "Formato HTML"), "Assinatura" (set to "Me mande cópias das mensagens deste fórum via Email"), "Anexo (Tamanho máximo: 500Kb)" with a file selection button "Procurar...", and a checkbox for "mandar email agora". At the bottom center, there is a button labeled "Enviar mensagem ao fórum". Three callout boxes with green borders and lines pointing to specific elements provide additional instructions.

Assunto

O sistema reconhecerá como título do seu assunto o mesmo da pergunta que você está respondendo. Caso você queira alterar o título do assunto, apague o título gerado pelo sistema e coloque o da sua preferência.

Formatação

Note que acima do espaço que existe para você escrever, há algumas ferramentas disponíveis para a formatação do seu texto.

Enviar mensagem ao fórum

Quando você terminar de escrever seu texto, corrija-lo e formatá-lo, clique no botão "Enviar mensagem ao Fórum".

Destaques de Conteúdo

Destaques de Conteúdo

Este espaço objetiva estimular você a destacar questões e temas, apontar fragilidades ou lacunas de conhecimento, ao final de cada Módulo estudado que possam ser potenciais idéias e caminhos para a construção do seu Trabalho de Conclusão de Curso. Lembre-se que esta é uma atividade de avaliação de sua aprendizagem.

Questionário de Avaliação da Aprendizagem

Questionário de Avaliação da Aprendizagem

Após a realização das atividades e leituras recomendadas em cada Módulo (disciplina) com exceção do Módulo Introdução ao Curso, você deverá responder o questionário disponibilizado como parte de seu processo de avaliação da aprendizagem. As questões disponibilizadas lhe permitem fazer até 2 tentativas de respostas e após concluir sua avaliação salve e envie o formulário.

Você poderá enviar o formulário quando desejar, desde que esteja no prazo do Módulo que está sendo estudado. Salve sempre o questionário antes de enviar o formulário. Após enviado este não poderá mais ser modificado.

Bate Papo

Bate Papo

Este é um espaço disponibilizado livremente para você interagir com seu grupo de estudos, fazer amizades e trocar experiências. Utilize este espaço quando desejar interagir com seus colegas

Avaliação de Expectativas

Questionário de Avaliação das Expectativas

Este é um questionário que estamos disponibilizando a você no início do Curso para conhecermos quais são suas expectativas e grau de satisfação em relação ao que está sendo oferecido. Estaremos disponibilizando este questionário no início e final do Curso para fazermos uma avaliação de nossa proposta. Não é necessário colocar nome, pois este é um questionário que preserva seu anonimato. Sua participação é fundamental.